

Al Kamal American Private School- Al Ramtha

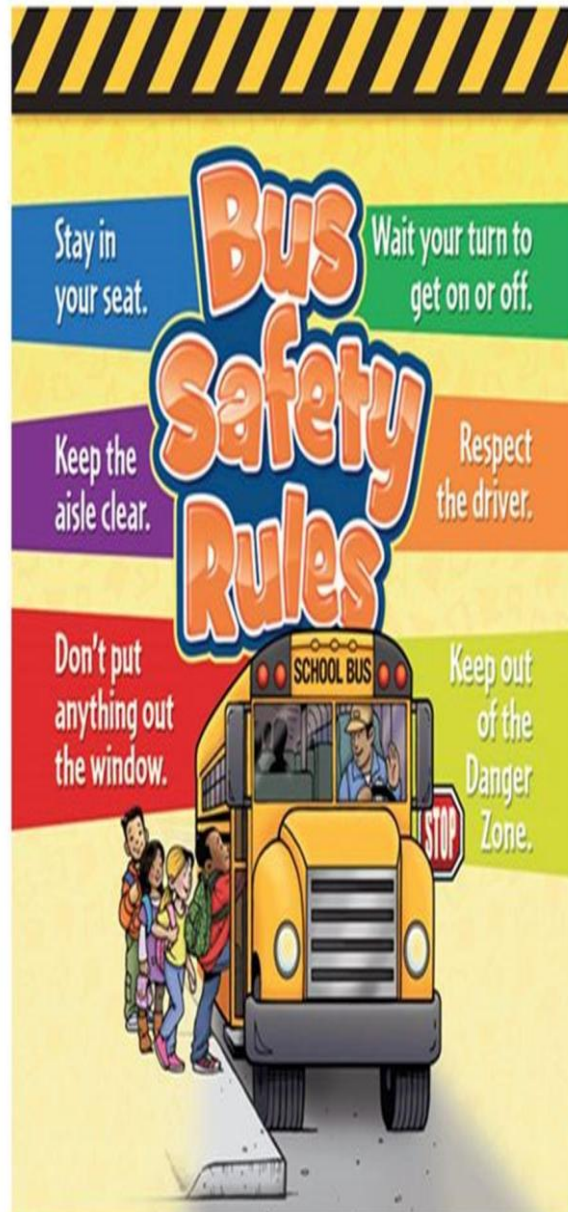
2018- 2019

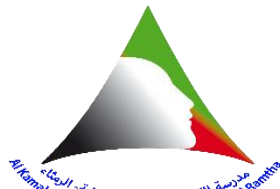
Dr. Leena Ibrahim

Principal



# BUS RULES AND REGULATIONSS

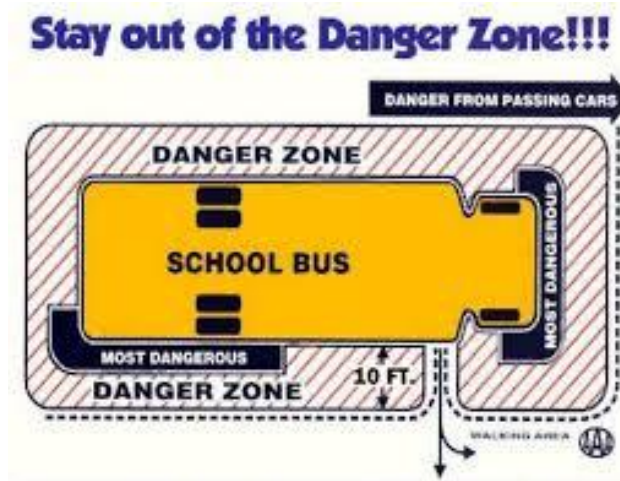




Al Kamal American International School- Al Ramtha

## Introduction

Riding in a school bus is the safest way for your child to travel to and from school. However, the “danger zone” when approaching or leaving the bus poses the greatest risk for children. They should be especially careful in the area’s in front, or on either side of the bus.




Children should also respect the bus driver and follow the rules while riding the bus and stay quietly seated on the ride to school. Here are a few school bus safety tips you can teach your child if he or she will be riding the bus to school this year:

# Bus RULES

Listen to bus driver and bus staff. They will help.




Listen.

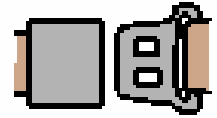


Bus Driver

Stay in your seat on the bus.




Sit down.




Use seatbelt.

Stay sitting when the bus is moving.




No standing.



Sit.

No eating or drinking on the bus.



No food.



No drink.

Keep hands and feet to yourself.




Feet on floor.



Relaxed hands.

Use kind words on the bus.



Manners.



Nice ride.



## Inside The Bus Rules.

1. Sit in assigned seats; bus drivers have the right to assign a student to a seat in the bus and to expect reasonable conduct similar to conduct expected in a classroom.
2. Reach assigned seat in the bus without disturbing or crowding other students and remain seated while the bus is moving.
3. Obey the driver promptly and respectfully and recognize that he/she has an important responsibility and that it is everyone's duty to help ensure safety.
4. Keep the bus clean and sanitary; refrain from chewing gum or consuming candy, food or drinks on the bus at any time.
5. Do not engage in loud talking or laughing; unnecessary confusion diverts the driver's attention and might result in a serious accident.
6. Keep head, arms and hands inside the bus at all times.
7. Be courteous to fellow students and to the bus driver.
8. Treat bus equipment as one would treat valuable furniture in his/her home (damage to the school bus is strictly forbidden.)

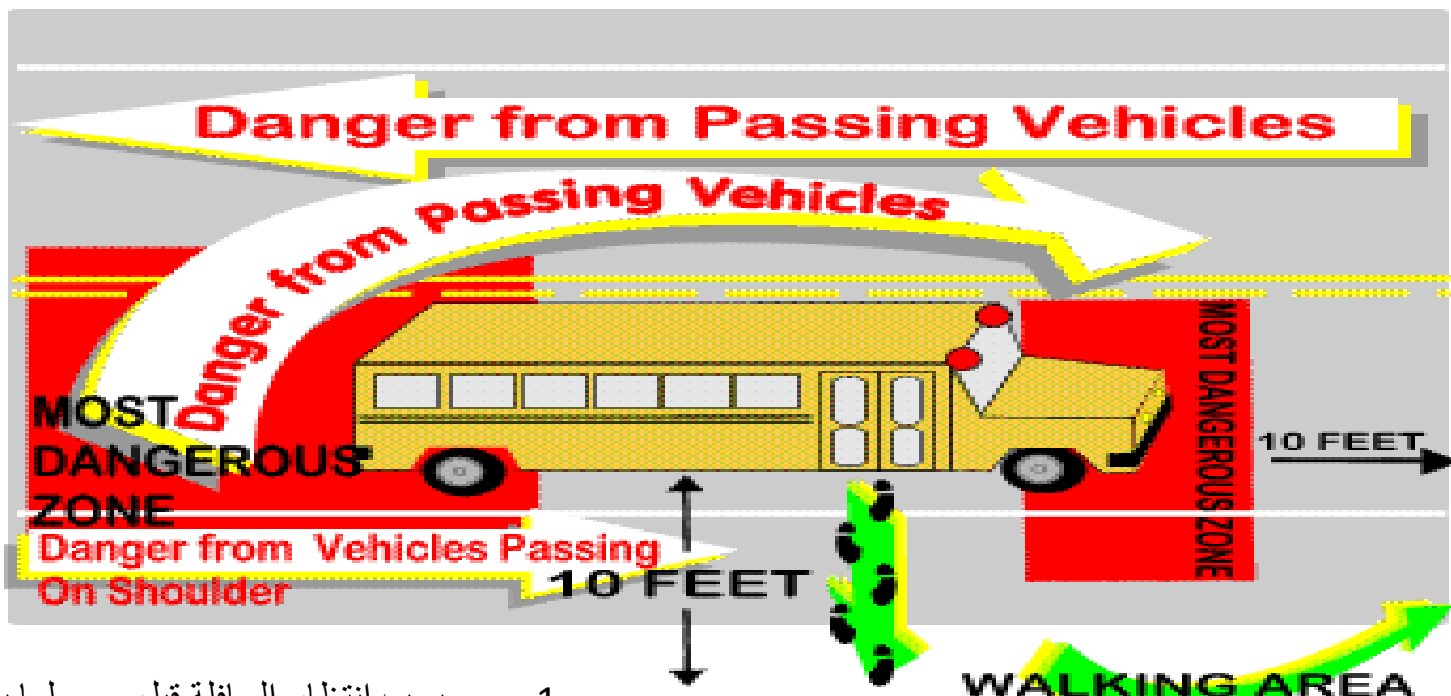


- 9 . Respect others.
10. Remain seated.
11. Keep aisle clear.
12. Talk quietly.
13. Do not get on the bus until the driver says it is safe to do so.
14. Ask the driver for help if you drop something while getting on or off the bus.
15. Once on the school bus, go directly to your seat and sit down, facing the front of the bus.
16. When exiting the bus, look around for cars before cars before walking away or crossing the street.
17. Do not wait at the bus stop alone.
18. Use the handrails when getting on and off the bus.
19. If you miss the bus, don't run after it.
20. Do not damage the bus equipment or seats.
21. Do not bring pits in to the bus.
22. Do not eat or drink on the bus.
23. Do not bring flammable material on the bus.



قواعد الحافلة المدرسية

أولاً : قبل  
ركوب  
الحافلة



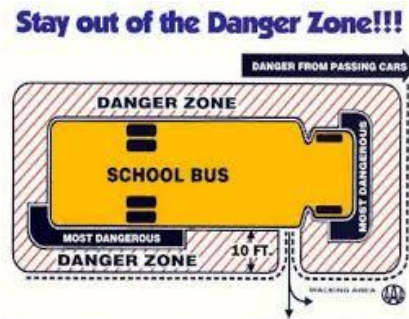
1- يجب انتظار الحافلة قبل وصولها بخمس

دقائق على الأقل

- 2- الابتعاد عن مسار السيارات والشوارع العامة أثناء الانتظار
- 3- الوقوف على مسافة عشرة أقدام على الأقل من مكان توقف الحافلة
- 4- انتظر لغاية وقوف الحافلة وقوفاً تاماً وانتظر تعليمات السائق أو المشرفة بالركوب
- 5- استخدم خطوط عبور المشاة في حالة عبور الشارع
- 6- لا تتحدث إلى الغرباء

### ثانياً: الصعود و النزول من الحافلة

- 1- استخدم مقبض الباب والدرج المخصصان للصعود للحافلة
- 2- حافظ على ممر الحافلة خال من الأغراض والحقائب والملابس والأرجل
- 3- لا تحاول التقاط أي من أغراضك التي تسقط بجانب الحافلة وابق بعيداً عن منطقة الخطر
- 4- تأكد أن السائق يراك وأنت ترى السائق
- 5- دائماً امش أمام الحافلة وليس خلفها، ليتسنى للسائق رؤيتك
- 6- التفت يساراً ويميناً ثم يساراً قبل الشروع بعبور الشارع
- 7- تأكد أن أنوار الحافلة تومض حتى تتفادى السيارات القادمة
- 8- اعبّر دائماً على بعد 10 أقدام على الأقل من مقدمة الحافلة
- 9- لا تجري الى الحافلة أو بعد النزول من الحافلة
- 10- قف بعيداً عن الرصيف



### ثالثاً: أثناء ارتياد الحافلة

- 11- اتبع تعليمات السائق والمشرف
- 12- احرص على استخدام وانتقاء أظاظك عند مخاطبة من في الحافلة
- 13- ابق جالساً في الكرسي وظهرك إلى المسند ولا تتحرك أو تقف أثناء تحرك الحافلة
- 14- لا تصرخ أو تزعج الآخرين حتى لا تلهي السائق أثناء القيادة
- 15- لا ترمي بالأوساخ أو الاغراض الشخصية داخل او خارج الحافلة (لهذا وجدت حاويات القمامة)
- 16- أبق يديك ورجليك لنفسك ، لا تؤذي بهما احداً
- 17- لا تدفع أو تجذب أو تضرب أو تركل أو تعثر لأحد
- 18- لا تخرج يديك ورأسك و رجلك بعيداً من النوافذ
- 19- لا يسمح بالأكل داخل الحافلة
- 20- لا يسمح بأي نوع من الأدوات المد

د داخل الحافلة



### رابعاً: وظيفة مشرف الحافلة

- 21- يشرف على عملية دخول الطلبة وخروجهم ويرصد عدد الغياب اليومي ويبلغ به مشرف القسم
- 22- يتأكد من سلامة الطالب عند الصعود والنزول من الحافلة ويبلغ الادارة في خلاف ذلك
- 23- يتأكد من خلو الحافلة عند الصعود والنزول من المدرسة والمنزل

24- يساعد الطالب (في حال الحاجة) في رفع أو إنزال حقيبته من و الى الحافلة (وليس من المنزل وإلى المنزل)

25- ينتظر حتى يدخل الطالب إلى المنزل في حالة النزول من الحافلة



ملاحظة: في حال مخالفة الطالب لهذه القوانين لأكثر من ثلاث مرات والتأكد من ذلك ينذر الطالب إنذاراً أول وفي حال المخالفة مرة ثانية يعطى إنذاراً ثانياً، وبعد المرة الثالثة يحرم من حقه في استخدام الحافلة.

مديرة المدرسة،

د. ليلى إبراهيم